

Guide de montage

ALTEA

Portes coulissantes OPAL L:75 Ht: 235cm

Code : 21475627 - 21475641 - 22650757 - 24580687
25418897 - 25418903

Code prod : 1H22188 - 1H24188 - 1H21188 - 1H20187 - 1H28188 - 1H28190

Portes coulissantes OPAL L:100 Ht: 235cm

Code : 21475788 - 21475924 - 22634559 - 24580694
25418910 - 25418880

Code prod : 1H22213 - 1H24213 - 1H21213 - 1H20213 - 1H28213 - 1H28215

Portes coulissantes MOZAIC L:75 Ht: 235cm

code : 21476242 - 21476259

Code prod : 1H23190 - 1H24190

Portes coulissantes MOZAIC L:100 Ht: 235cm

code : 21476266 - 21476273

Code prod : 1H23215 - 1H24215

Portes coulissantes CELESTE L:75 Ht: 235cm

code : 22906953

Code prod : 1H21192

Portes coulissantes CELESTE L:100 Ht: 235cm

code : 22907950

Code prod : 1H21217

Portes coulissantes GLASS L:75 Ht: 2.00 et 235cm

code : 22946751 - 22947154

Code prod : 1H20253 - 1H20258

Portes coulissantes GLASS L:100 Ht: 2.00 et 235cm

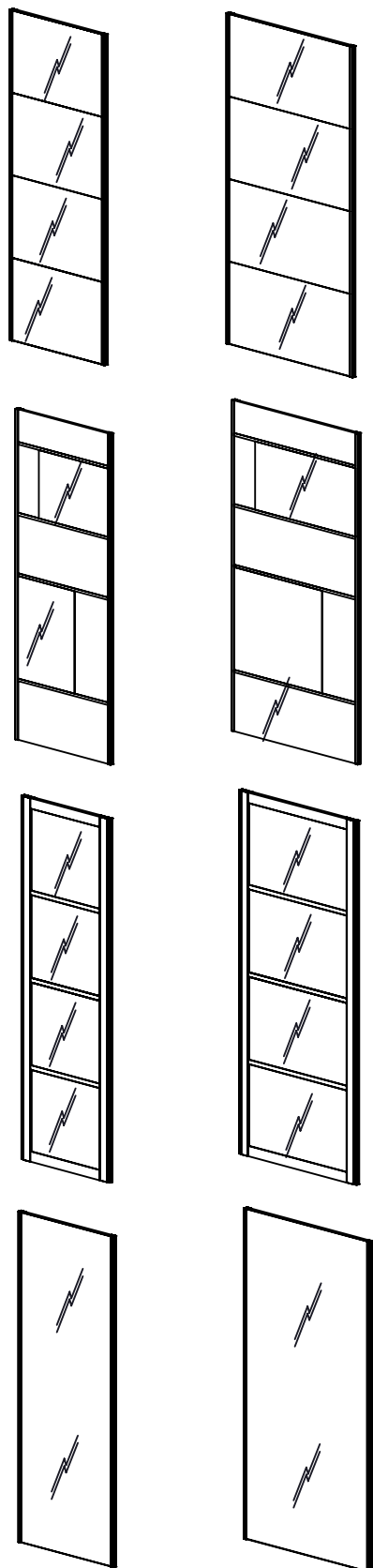
code : 22946966 - 22947352

Code prod : 1H20254 - 1H20259

Portes coulissantes VERRIERE L:100 Ht: 235cm

code : 26048079

Code prod : 1H20144



POUR GAGNER DU TEMPS


Regrouper et contrôler le contenu du sachet.

Regrouper les outils nécessaires.

Repérer les pièces constituant votre meuble.


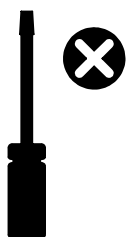
Aménager une zone de montage.

NOMBRE DE PERSONNES




0 h 50

LES OUTILS A UTILISER



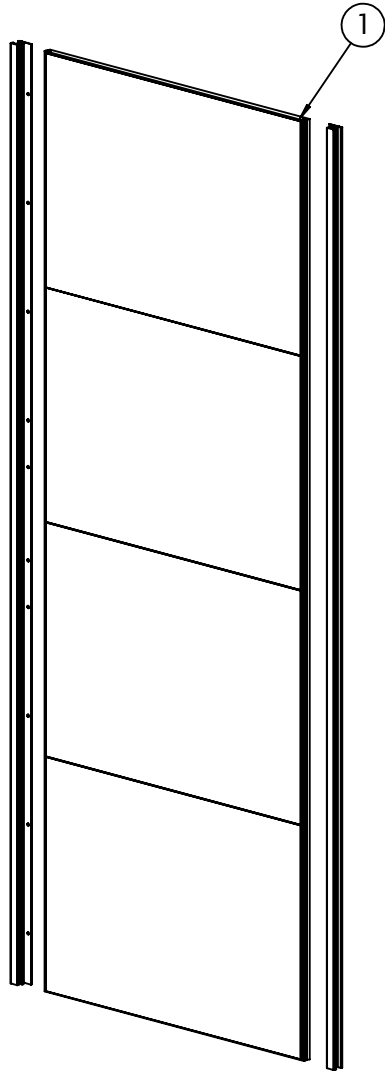
VISSERIE

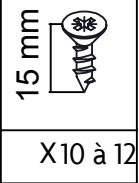
 15 mm	Nom : 38272 Qté : 24		Nom : Qté :
--	-------------------------	--	----------------

IMPORTANT:

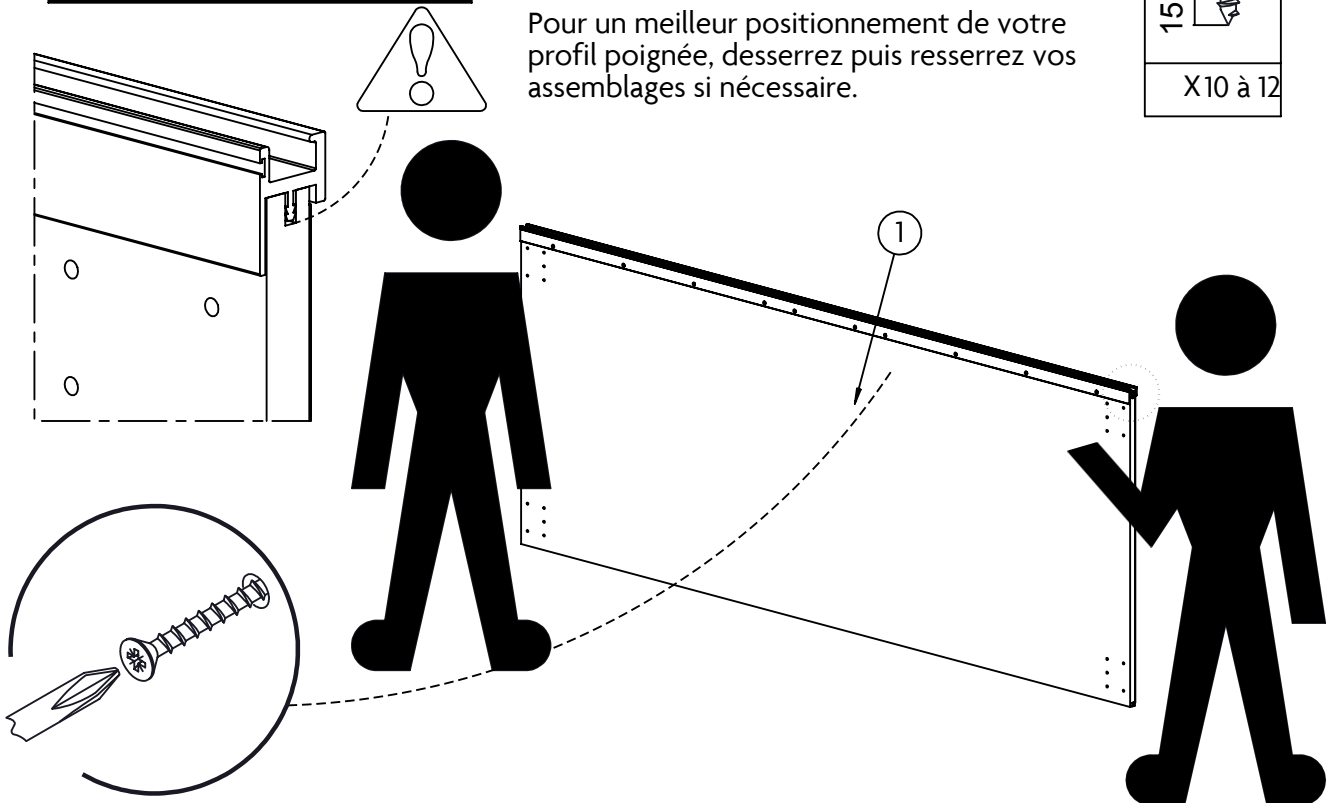
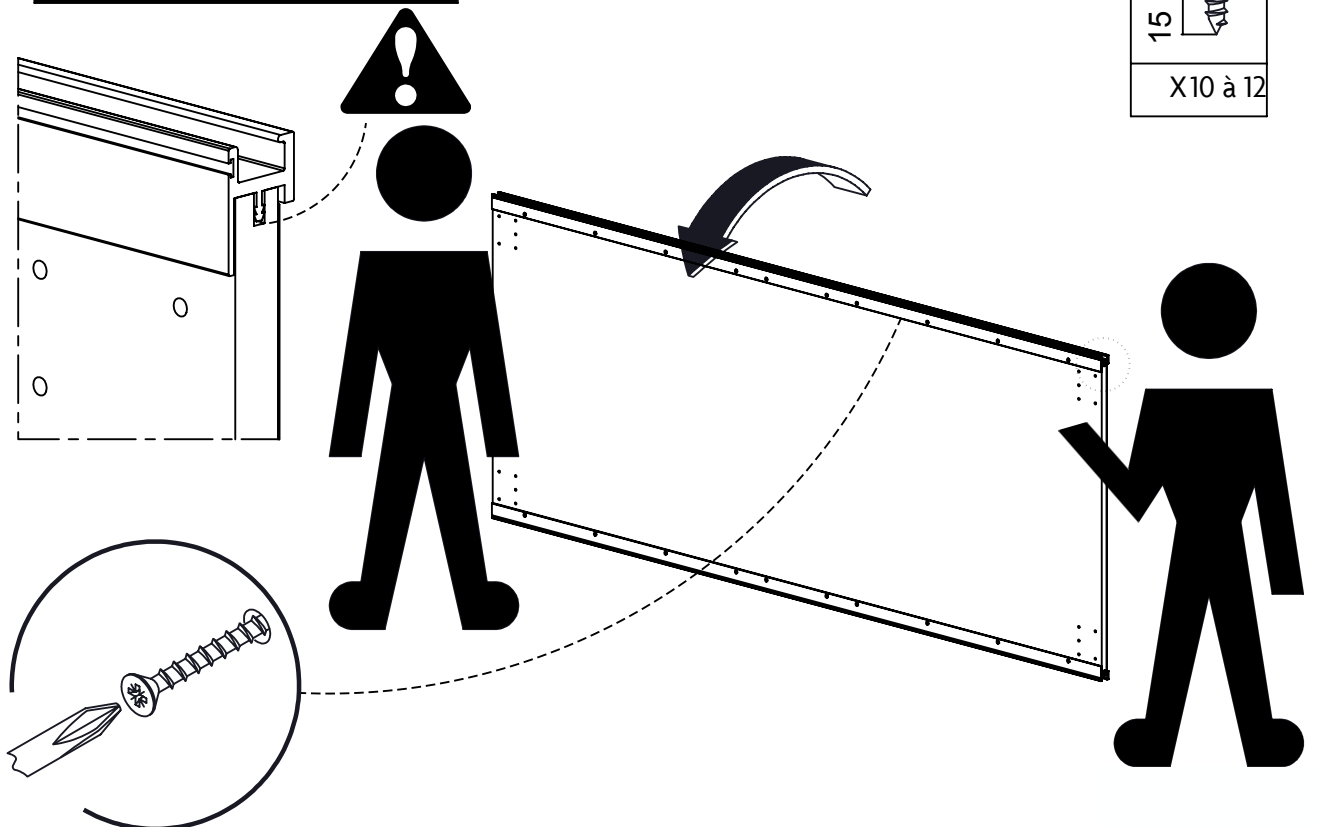
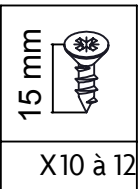
Les quincailleries nécessaires au montage de la porte sont conditionnées dans les colis kit de coulissant.

LES ELEMENTS A ASSEMBLER



ETAPE 1

Pour un meilleur positionnement de votre profil poignée, desserrez puis resserrez vos assemblages si nécessaire.

**ETAPE 2**

conseil d'entretien

Nettoyer régulièrement avec un chiffon légèrement imbibé d'eau savonneuse. Rincer avec un chiffon légèrement imbibé d'eau claire, sécher avec un chiffon sec.
Ne pas utiliser de produit solvant, diluant, ni abrasif, ainsi que cires et vernis cellulósiques.

Conseils pratiques

- Evitez de forcer sur les assemblages.
- Resserrez les vis après 1 mois d'usage.
- Conservez les clefs et les outils de montage.
- Conservez votre notice de montage.

Pour obtenir un conseil

Pour toute question, contactez le Service Après Vente de votre magasin Alinéa le plus proche.

Prenez le temps de réfléchir

Soyez libres de changer d'idées !
Alinéa s'engage à rembourser* l'article qui ne vous convient pas dans un délai de 30 jours, sur présentation de votre ticket de caisse et du retour de l'article dans son emballage d'origine.

* voir conditions en magasin