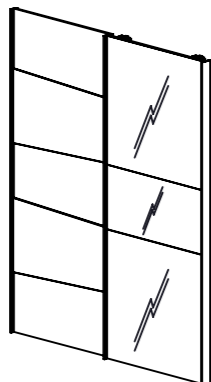



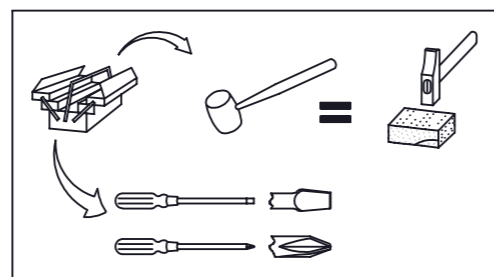
# GAUTIER

## B10-ODEA

### JEU DE 2 PORTES MIXTE



NOTICE DE MONTAGE: Il est très important que vous suiviez phase par phase les instructions de montage !  
ASSEMBLY INSTRUCTIONS: It very important that you follow step by step assembly instructions !  
LAS INSTRUCCIONES: Es muy importante que sigan paso a paso las instrucciones !  
MONTAGEANLEITUNG: Es ist sehr wichtig, dass Sie die Montageanleitung der Reihe nach verfolgen !  
MONTAGEPLAN: Het is zeer belangrijk de volgnummers van de handleiding te volgen !  
MONTAJ KÝLAVUZU: Montaj kÝlavuzunu sÝrasý ile takip etmeniz cok önemlidir.  
ИНСТРУКЦИИ ПО СБОРКЕ: Очень важно шаг за шагом точно следовать инструкции по сборке:



LONG: 180

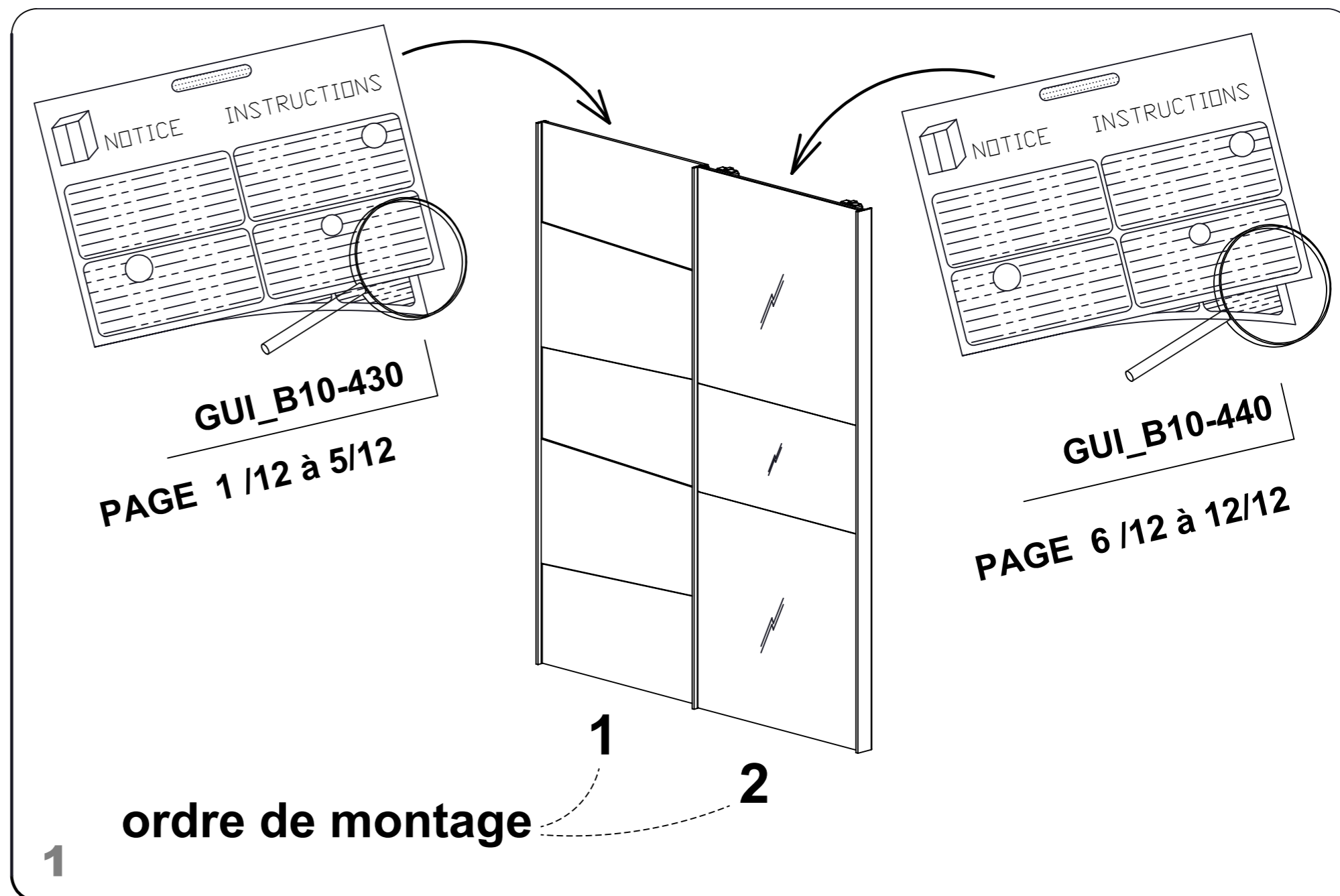
- REF. B11.450 BLANC/MIROIR
- REF. B12.450 WENGUE/MIROIR
- REF. B14.450 NOYER/MIROIR
- REF. B15.450 CHENE GRIS/MIROIR
- REF. B16.450 ERABLE/MIROIR
- REF. B17.450 CHENE SMOKE/MIROIR
- REF. B18.450 NOYER FUME/MIROIR
- REF. B19.450 NOYER GRIS/MIROIR
- REF. B20.450 NOYER BRUN/MIROIR
- REF. B21.450 CHENE NATUREL/MIROIR
- REF. B22.450 NOIR/MIROIR
- REF. B23.450 GREGE/MIROIR

LONG: 210

- REF. B11.550 BLANC/MIROIR
- REF. B12.550 WENGUE/MIROIR
- REF. B14.550 NOYER/MIROIR
- REF. B15.550 CHENE GRIS/MIROIR
- REF. B16.550 ERABLE/MIROIR
- REF. B17.550 CHENE SMOKE/MIROIR
- REF. B18.550 NOYER FUME/MIROIR
- REF. B19.550 NOYER GRIS/MIROIR
- REF. B20.550 NOYER BRUN/MIROIR
- REF. B21.550 CHENE NATUREL/MIROIR
- REF. B22.550 NOIR/MIROIR
- REF. B23.550 GREGE/MIROIR

LONG: 240

- REF. B11.650 BLANC/MIROIR
- REF. B12.650 WENGUE/MIROIR
- REF. B14.650 NOYER/MIROIR
- REF. B15.650 CHENE GRIS/MIROIR
- REF. B16.650 ERABLE/MIROIR
- REF. B17.650 CHENE SMOKE/MIROIR
- REF. B18.650 NOYER FUME/MIROIR
- REF. B19.650 NOYER GRIS/MIROIR
- REF. B20.650 NOYER BRUN/MIROIR
- REF. B21.650 CHENE NATUREL/MIROIR
- REF. B22.650 NOIR/MIROIR
- REF. B23.650 GREGE/MIROIR



**INSTRUCTIONS DE RECYCLAGE - RECYCLING INSTRUCTIONS - INSTRUCCIONES DE RECICLAJE  
 RECYCLING INSTRUCTIES - RECYCLING-ANWEISUNGEN - ISTRUZIONI DI RICICLAGGIO  
 ИНСТРУКЦИЯ ПО УТИЛИЗАЦИИ - GERİ DÖNÜŞÜM TALİMATLARI**

**FR** Lors de l'élimination de votre mobilier usagé, les composants en bois, en plastique et en métal peuvent être séparés et être dirigés en déchetterie vers les contenants appropriés pour favoriser leur valorisation. Toutefois, n'oubliez pas que vous pourrez prolonger la durée de vie de vos produits usagés en contactant les associations caritatives de votre région.

**GB** When your furniture is no longer of use, its wood, plastic and metal components can be separated out and placed in the appropriate bins to be recycled. But remember that you may be able to extend the useful life of used furniture by passing it on to a charitable association in your neighbourhood.

**ES** Cuando elimine su mobiliario usado, los componentes de madera, plástico y metal pueden separarse y llevarse al vertedero y tirarse en los contenedores apropiados para su reciclaje. No obstante, no olvide que podrá prolongar la duración de vida de sus productos usados si se pone en contacto con las asociaciones de voluntariado social de su región.

**NL** Houten, plastic en metalen onderdelen van uw afgedankte meubels kunt u in gescheiden vorm aanbieden bij een afvalverzamelpunt en in de daarvoor bestemde containers werpen zodat ze opnieuw gebruikt kunnen worden. U kunt natuurlijk ook nog een tweede leven geven aan uw meubels door contact op te nemen met een liefdadigheidsinstelling bij u in de buurt.

**DE** Die Holz-, Kunststoff und Metallteile Ihrer Altmöbel können getrennt und in einem Wertstoffhof dem entsprechenden Recycling zugeführt werden. Ihre Altmöbel können jedoch auch für andere noch nützlich sein - wenden Sie sich an karitative Vereine in Ihrer Umgebung-Wohnregion.

**IT** Al momento dell'eliminazione del vostro mobile usato, i componenti in legno, in plastica ed in metallo possono essere separati ed essere portati in discarica verso i contenitori idonei per favorire la loro valorizzazione. Tuttavia, non dimenticate che potreste prolungare la durata di vita dei vostri prodotti usati contattando le associazioni caritative della vostra regione.

**RU** Для того, чтобы избавиться от старой мебели, можно рассортировать детали из дерева, пластика и металла и отправить в пункты сбора утиля для их переработки и вторичного использования. Однако, не забывайте, что вы можете продлить срок службы изделий, связавшись с благотворительными организациями вашего региона.

**TR** Eski mobilyanızı elden çıkarırken, ahşap, plastik ve metal bileşenler ayrıştırılabilir ve özel bir atık boşaltma yerinde tekrar değerlendirilmelerine katkıda bulunmak için uygun konteynirlara bırakılabilir. Ancak unutmayınız ki bölgenizdeki hayır kurumlarıyla irtibata geçerek eskimiş ürünlerinizin ömrünü uzatabilirsiniz.

**Merci de garder ce document pendant toute la vie du produit.**

**Please conserve this document all along the product life.**

